

# Universidad Metropolitana

Distribución de Estudiantes a Tiempo Completo por Nivel Académico  
Primer Semestre 2017-2018

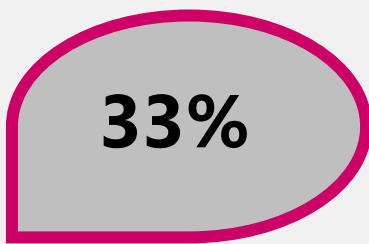
Categoría		Nivel Académico								Total	
		Certificados Técnicos		Subgraduado		Maestría		Doctorado		#	%
		#	%	#	%	#	%	#	%		
Género del estudiante	Femenino	396	68%	4,601	63%	1,151	68%	18	43%	6,166	64%
	Masculino	189	32%	2,678	37%	550	32%	24	57%	3,441	36%
	<b>Total</b>	<b>585</b>	<b>100%</b>	<b>7,279</b>	<b>100%</b>	<b>1,701</b>	<b>100%</b>	<b>42</b>	<b>100%</b>	<b>9,607</b>	<b>100%</b>
Beneficiario de Beca Pell	No	42	7%	872	12%	1,701	100%	42	100%	2,657	28%
	Si	543	93%	6,407	88%	-	0%	-	0%	6,950	72%
	<b>Total</b>	<b>585</b>	<b>100%</b>	<b>7,279</b>	<b>100%</b>	<b>1,701</b>	<b>100%</b>	<b>42</b>	<b>100%</b>	<b>9,607</b>	<b>100%</b>
Etnicidad	Hispano/Latino	585	100%	7,279	100%	1,701	100%	42	100%	9,607	100%
	<b>Total</b>	<b>585</b>	<b>100%</b>	<b>7,279</b>	<b>100%</b>	<b>1,701</b>	<b>100%</b>	<b>42</b>	<b>100%</b>	<b>9,607</b>	<b>100%</b>

Fuente: Archivos Oficiales de Estadísticas Institucionales

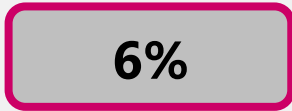
Nota: Información de matrícula incluye datos de Campus Principal, Centros Universitarios y Centros en EU.

## Tasa de Graduación Cohorte 2011

(Full Time, First Time Degree Seeking Undergraduates Students)  
\*as reported in IPEDS



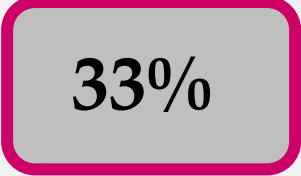
## Tasa de Transfer Out Cohorte 2011



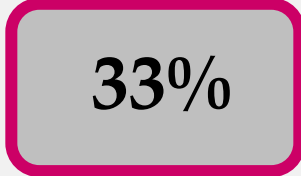
\*as reported in IPEDS



## Tasa de Graduación Cohorte 2011 según la Etnicidad del Estudiante



\*Todos los estudiantes son Hispano/Latino

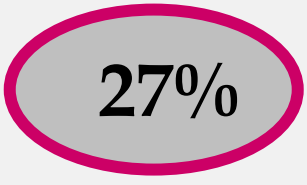


## Tasa de Graduación Cohorte 2011 Beneficiarios de Beca Pell



## Tasa de Graduación Cohorte 2011 Recipientes de Préstamo sin Beneficio de Beca Pell

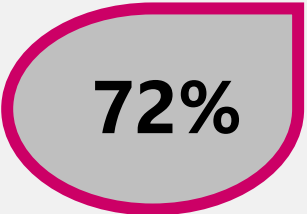
## Tasa de Graduación Cohorte 2011 Estudiantes sin Ayuda Económica



\* La tasa de graduación se define con todos los estudiantes nuevos sin previa experiencia universitaria a tiempo completo en búsqueda de un grado universitario y que los mismos completan un grado subgraduado en el 150% del tiempo.

## Tasa de Retención Cohorte 2016

(Full Time Bachelor Seeking Students)  
\*as reported in IPEDS



\*La tasa de retención se define con todos los estudiantes nuevos, sin previa experiencia universitaria, matriculados en el primer semestre en un programa conducente a un bachillerato con una carga académica a tiempo completo y que volvieron a matricularse en el primer semestre del año próximo.